

กิจกรรมแลกเปลี่ยนเรียนรู้ (KJM)

เรื่อง การจัดทำคลิปสื่อประชาสัมพันธ์เซลล์แมน และการตัดต่อวิดีโอชั้นพื้นฐาน



ขั้นตอนการจัดทำคลิปสื่อประชาสัมพันธ์

1. เลือกผู้ประกอบการที่ได้รับการรับรองให้ใช้เครื่องหมาย Surin best (ช้างทอง) ประจำปีงบประมาณ พ.ศ. 2566



ฮอร์ ข้าวอินทรีย์สุรินทร์	แก้วมังกร สวนปทุมังกร	บริษัท อัปสรา คอสเมติก จำกัด	ร้านเลื่องพิมพ์ทอง
วิสาหกิจชุมชนเกษตรกร ทฤษฎีใหม่	วิสาหกิจชุมชนเกษตรอินทรีย์เป็นสุข	ร้านสุวรรณเครื่องประดับ	ร้านรุจิราซิลค์
ห้างหุ้นส่วนจำกัด โรงสีไฟจิตง	ร้านกาะแมปราสาทเดี่ยว	ร้านเอกอนันต์ไหมไทย	ร้านรองเท้านายสร้อย
วิสาหกิจชุมชนเกษตรกรอินทรีย์ ตำบลบุฤาษี	ร้านน้ำพริกยาฆ่า	กลุ่มผ้าไหมมัดหมี่ย้อมไม้แก้มงคล หมักโคลน ใต้ดอกบัว	

ขั้นตอนการจัดทำคลิปสื่อประชาสัมพันธ์

2. วางแผนการทำงาน

- ◆ โทรนัดผู้ประกอบการ แจ้งวัน เวลา สถานที่ และเตรียมผลิตภัณฑ์ สำหรับการถ่ายคลิป
- ◆ เขียนหนังสือขออนุญาตไปราชการ เพื่อให้ผู้บังคับบัญชารับทราบ




ขั้นตอนการจัดทำคลิปสื่อประชาสัมพันธ์

3. เขียน Story Board ของผลิตภัณฑ์ที่จะนำเสนอ

Story Board

Title : วิถีเกษตรอินทรีย์ สวนปู้แก้วมังกร



Scene 1 : ถ่ายวิดีโอมุมกว้าง ค่อยๆซูมเข้าหาป้าย และขึ้น
อักษร “แก้วมังกร สวนปู้แก้วมังกร ต.แสงพันธ์ อ.เมือง
จ.สุรินทร์” ตรงกลางเฟรม

ความยาว : 6 วินาที

ขั้นตอนการจัดทำคลิปสื่อประชาสัมพันธ์


3. เขียน Story Borad ของผลิตภัณฑ์ที่จะนำเสนอ



Scene 2 : ถ่ายบรรยายภาคมุมมอง ด้านหน้าสวน ถ่ายให้ติด
ชื่อป่าสวนแก้วมังกร ความยาว 5 วินาที

ขั้นตอนการจัดทำคลิปสื่อประชาสัมพันธ์

3. เขียน Story Borad ของผลิตภัณฑ์ที่จะนำเสนอ



Scene 3 : พิธีกร 2 คนกล่าวสวัสดิ์ผู้ชม ตอนรับเข้าสู่รายการ พาณิชย์ เซราะระสะเร็น

แนน : ได้ข่าวว่าแถวนี้ มีของอร่อยๆ คืออะไรกันนะ

ไหม : มาที่นี่ๆ จะบอก!! ก็แก้วมังกรอินทรีรี่ ของ สวนปู่แก้ว มังกรใจล้ำ....

แนน : รสชาติเป็นไง ไหนเล่า....

ไหม : อร่อยยย สดชื่นนน ปลอดภัยเคมี


แนน : กินยัง??

ไหม : ยัง (แสดงสีหน้า ยิ้มแห้งๆ)

แนน : เดี่ยวเราไปชิมเอ่ย ไปพบกับเจ้าของสวนดีกว่าค่า




ขั้นตอนการจัดทำคลิปสื่อประชาสัมพันธ์




4. เดินทางไปถ่ายทำ ตามวันและเวลาที่กำหนดไว้



ขั้นตอนการจัดทำคลิปสื่อประชาสัมพันธ์

5. นำคลิปและภาพถ่ายที่ได้มาตัดต่อ





การตัดต่อวิดีโอขั้นพื้นฐาน
ด้วยแอป *VLLLO*

+ โครงการใหม่

สร้างวิดีโอ/GIF

กดปุ่ม + เพื่อสร้างวิดีโอ หรือนำเข้าคลิปมาตัดต่อ


ชื่อโปรเจกต์

<— ตั้งชื่อวิดีโอ

อัตราส่วนหน้าจอ

เป็นฉาก
เริ่มต้น

9 : 16



4 : 3



4 : 5



1 : 1



16 : 9



9 : 16



1.85 : 1



2 : 1



2.35 : 1

<— เลือกขนาดให้
เหมาะกับแพลตฟอร์ม

โหมดเนื้อหา



พอร์ต



เต็ม

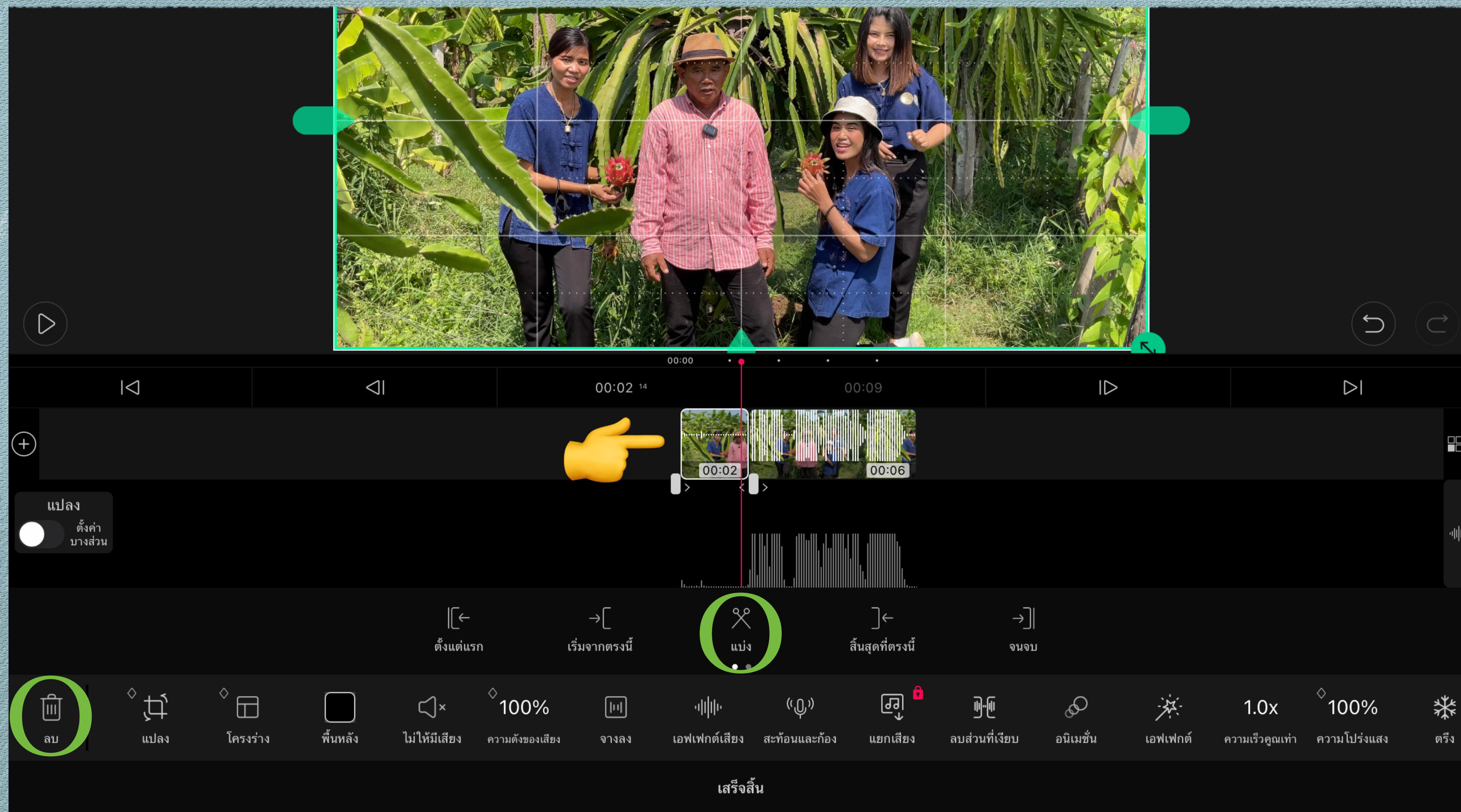
นำไปใช้เมื่อมีการเพิ่มสื่อเข้ามาใหม่



กลาง

สร้างโปรเจกต์

<— กดสร้างได้เลย



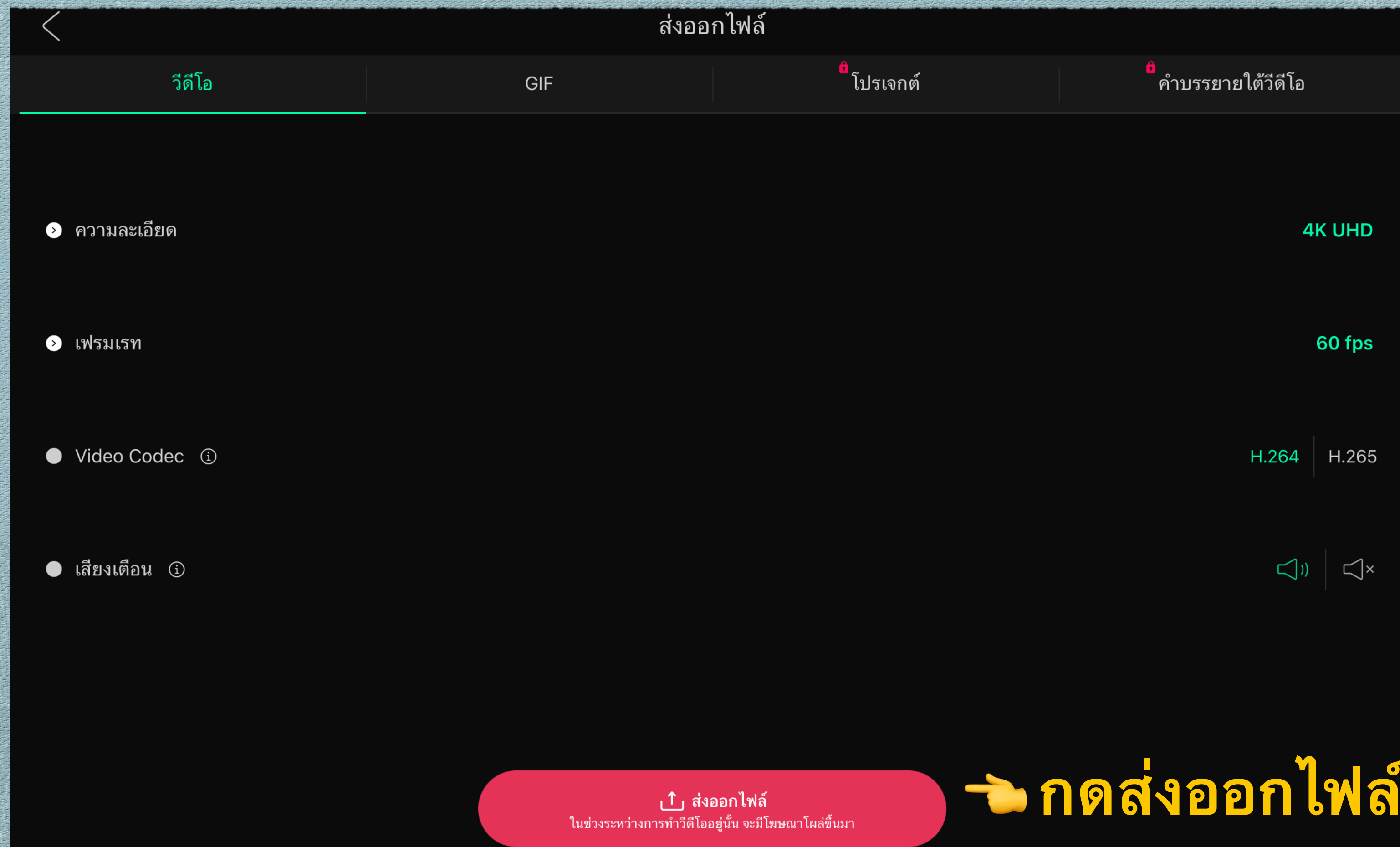
กดไปที่คลิป เลือกส่วนที่จะตัด
กด แบ่ง , ลบ ในส่วนที่ไม่ต้องการออก



หลังจากตัดคลิปเสร็จ สามารถใส่เสียงเพลง กราฟฟิก
 อักษร PIP เอฟเฟกสนุกเล่น ให้เหมาะกับธีมคลิปได้อีกมากมาย



เมื่อได้คลิปสำเร็จพร้อมลงแล้ว กดส่งออกไฟล์ ได้เลยค่ะ



👉 เลือกประเภท

👉 เลือกความละเอียดไฟล์

👉 เลือกเฟรมเลย


เลือกที่ความละเอียดสูงสุด เฟรมเรท 60 fps ความชัดระดับ 4K และ VLLCO สามารถโหลดวิดีโอออกมาโดยที่ไม่มีลายน้ำได้แบบฟรีๆ

ขั้นตอนการจัดทำคลิปสื่อประชาสัมพันธ์

6. ประชาสัมพันธ์คลิปผ่านช่องทางของสำนักงานพาณิชย์จังหวัดสุรินทร์



เพจ : พาณิชย์เซราะสะเร็น



เพจ : [surinbest.com](https://www.surinbest.com)
(ตลาดของดี เมืองสุรินทร์)

ช่องยูทูป : สำนักงานพาณิชย์จังหวัดสุรินทร์

ขั้นตอนการจัดทำคลิปสื่อประชาสัมพันธ์

ช่องยูทูป : สำนักงานพาณิชย์จังหวัดสุรินทร์

สำนักงานพาณิชย์จังหวัดสุรินทร์

สำนักงานพาณิชย์จังหวัดสุรินทร์
@user-cf2el1zu3v ผู้ติดตาม 46 คน วิดีโอ 48 รายการ
ข้อมูลเพิ่มเติมเกี่ยวกับช่องนี้ >

จัดการวิดีโอ

หน้าแรก วิดีโอ Shorts เพลย์ลิสต์ ชุมชน ช่อง เกี่ยวกับ

ล่าสุด ยอดนิยม เก่าที่สุด

EP.45 พาณิชย์เซราะสะเร็น พาชม | สวนปู้ม้งกร แก้วม้งกรอินทรีย์ #ของดีเมืองสุรินทร์
การดู 130 ครั้ง · 6 วันที่ผ่านมา 4:16

Ep 44 ร้านอาหารธงฟ้า ผัดไทบ้านสกล
การดู 11 ครั้ง · 1 เดือนที่ผ่านมา 2:03

EP.43 พาณิชย์เซราะสะเร็น พาชม | กาละแมศิขรภูมิ ตราปราสาทเดียว #ของดีเมืองสุรินทร์
การดู 32 ครั้ง · 1 เดือนที่ผ่านมา 3:51

SUBSCRIBE

พาณิชย์เซราะสะเร็น

หน้าแรก Shorts การติดตาม คลังวิดีโอ

THANK YOU

กลุ่มส่งเสริมการประกอบธุรกิจการค้าและการตลาด